




 **Primer**

MAQUINARIA AUTOSERVICIO

COIN LAUNDRY
EQUIPMENT

Primer

TE PROPONE UNA
GRAN VARIEDAD
DE MAQUINARIA
FÁCILMENTE
CONVERTIBLE EN
MODELOS PARA
AUTOSERVICIO



Primer

OFFERS YOU A
WIDE VARIETY OF
MACHINERY THAT
CAN BE EASILY
CONVERTED TO
SELF-SERVICE
MODELS

MAQUINARIA AUTOSERVICIO

PRIMER ha estado presente en el sector autoservicio desde sus inicios. Una amplia gama de maquinaria que se adapta a cualquier negocio autoservicio y ahora damos un paso más allá con nuevas propuestas de negocio.

COIN LAUNDRY EQUIPMENT

PRIMER is offering complete solutions for the coin sector since the beginning. A wide range of machinery to suit any coin business, and now going one step further with new business proposals.

PRIMERBOX LIBERTAD DE MOVIMIENTO FREEDOM OF MOVEMENT



LAVANDERÍAS AUTOSERVICIO LAUNDRETTES



LA SOLUCIÓN MÁS ECONÓMICA THE AFFORDABLE SOLUTION



GAMA DE PRODUCTOS RANGE OF EQUIPMENT

LAVADORAS AUTOSERVICIO

COIN LAUNDRY WASHER EXTRACTORS



LAVADORAS PROFESIONALES PROFESSIONAL WASHER EXTRACTORS



LP-8/10

Lavadoras flotantes.

Factor G 450.

Programador T2 con pantalla táctil.

Mueble exterior en skinplate gris. Tambor y cuba en acero inoxidable.

Jabonera de detergentes con 4 compartimentos.

8 señales de dosificación líquida automáticas, programables en tiempo y retardo.

6 señales de dosificación extra opcionales, hasta un total de 14.

2 entradas de agua estándar (fría y caliente).

Nuevo panel abatible para un fácil mantenimiento.

High spin washer extractors. Soft mounted.

G Factor 450.

T2 microprocessor with touch screen.

Grey skinplate outer casing. Stainless steel drum and tub.

Detergent dispenser with 4 compartments.

8 signals for automatic liquid dosing, programmable in time and delay.

6 extra dosing signals as option, making a total of 14.

2 water inlets (hot and cold).

Hinged panel for easier service and maintenance.

CONTROL CONTROL	CALEFACCIÓN HEATING	CAPACIDADES CAPACITIES	
		8 kg	10 kg
Microprocesador T2 Microprocessor T2	Eléctrica - AC Electric - HW	LP-8 V T2 / LP-8 P T2	LP-10 V T2 / LP-10 P T2

V: válvula/ valve P: bomba desagüe



LAVADORAS ALTA VELOCIDAD HIGH SPIN WASHER EXTRACTORS



LS-11/14/19/26/35C/45C

Lavadoras flotantes.

Factor G: 450.

Velocidades entre 678-1231 R.P.M.

Fácil instalación, sin necesidad de obra y con costes reducidos.

Ahorros energéticos por reducción de la humedad residual (45% humedad residual).

Soft mounted washers, free standing.

G Factor: 450.

R.P.M. between 678-1231.

Easy to install, no need of fixation to the floor, reduced costs.

Savings due to high extraction of water (45% residual humidity).

CONTROL CONTROL	CALEFACCIÓN HEATING	CAPACIDADES CAPACITIES					
		10-11 kg	13-14 kg	18-20 kg	25-28 kg	35-39 kg	42-47 kg
Microprocesador T2 Microprocessor T2	Eléctrica - AC Electric - HW	LS-11 T2	LS-14 T2	LS-19 T2	LS-26 T2	LS-35C T2	LS-45C T2

NUEVO
NEW

NUEVO
NEW



LAVADORAS MEDIA VELOCIDAD

MEDIUM SPIN WASHER EXTRACTORS



TS-11/14/19/26

Lavadoras rígidas.

Instalación sobre bancada de cemento y base de anclaje.

Factor-G: 300.

Velocidades entre 836-932 R.P.M.

Ahorros energéticos por reducción de la humedad residual (55% humedad residual).

Hard mounted washers.

Anchoring to floor with anchoring base.

G Factor: 300.

R.P.M. between 836-932.

Savings due to high extraction of water (55% residual humidity).

CONTROL CONTROL	CALEFACCIÓN HEATING	CAPACIDADES CAPACITIES			
		10-11 kg	13-14 kg	18-20 kg	25-28 kg
Microprocesador T2 Microprocessor T2	Eléctrica - AC Electric - HW	TS-11 T2	TS-14 T2	TS-19 T2	TS-26 T2



LAVADORAS BAJA VELOCIDAD

LOW SPIN WASHER EXTRACTORS



RS-11/14/19/26/35C/45C/62

Lavadoras rígidas.

Instalación sobre bancada de cemento y base de anclaje.

Factor-G: 200 / 150 para RS-62.

Velocidades entre 505-762 R.P.M.

Ahorros energéticos por reducción de la humedad residual (65% humedad residual).

Hard mounted washers.

Anchoring to floor with anchoring base.

G Factor: 200 / 150 for RS-62.

R.P.M. between 505-762.

Savings due to high extraction of water (65% residual humidity).

CONTROL CONTROL	CALEFACCIÓN HEATING	CAPACIDADES CAPACITIES						
		10-11 kg	13-14 kg	18-20 kg	25-28 kg	35-39 kg	42-47 kg	60-66 kg
Microprocesador T2 Microprocessor T2	Eléctrica - AC Electric - HW	RS-11 T2	RS-14 T2	RS-19 T2	RS-26 T2	RS-35C T2	RS-45C T2	RS-62 T2

NUEVO
NEW

NUEVO
NEW

PARA LAVADORAS PROFESIONALES
FOR PROFESSIONAL WASHER
EXTRACTORS



¡NUEVA JABONERA
SUPERIOR!
NEW TOP SOAPBOX!

GAMA DE PRODUCTOS RANGE OF EQUIPMENT

SECADORAS AUTOSERVICIO

COIN LAUNDRY TUMBLE DRYERS



SECADORAS PROFESIONALES PROFESSIONAL DRYERS



DP-8/10

Construcción robusta, paneles en skinplate gris. Puerta industrial de aluminio, reversible y de gran diámetro.

Modelos con programador electrónico P funcionan para autoservicio (central de pagos o monederos.)

Apilable sobre una lavadora o otra secadora, con los paneles de control entre los dos tambores para una mejor ergonomía.

Lint filter: filtro plano de fácil limpieza como cajón, no en la puerta (igual que en las secadoras industriales).

Calefacción eléctrica con dos posibles configuraciones: 5 o 7,5 kw. Fácil acceso a componentes para facilitar el mantenimiento.

Sturdy construction, grey skinplate panels. Industrial aluminium door, reversible and of large diameter.

Models with P electronic programmer, also convertible to coin laundry version (central pay or coin).

Stackable on top of a washer or on another dryer, with control panels between both drums for better ergonomics.

Drawer as a lint filter, not in the door but as an specific drawer, easy to clean (same as in industrial dryers).

Electric heating with two possible configurations: 4,5 or 6,75 kw.

Easy access to components for an easy maintenance.

CONTROL CONTROL	CALEFACCIÓN HEATING	CAPACIDADES CAPACITIES	
		8 kg	10 kg
Microprocesador T2 Microprocessor T2	Eléctrica o gas - Electric or gas	DP-8 T2	DP-10 T2
Programador electrónico P P Programmer	Eléctrica o gas - Electric or gas	DP-8 P	DP-10 P
Programador electrónico P P Programmer	Eléctrica o gas - Electric or gas	-	DP-10 P MONO / TRI BASIC



SECADORAS ÚNICO TAMBOR SINGLE POCKET DRYERS

Mueble exterior gris en skinplate, estética inox.

Gran puerta de carga (apertura 180°).

Inversión de giro: estándar en todos los modelos.

Tambor en acero inoxidable estándar.

DUAL AIRFLOW: flujo mixto de aire axial-radial.

EFFICIENT DRUM: el nuevo tambor con perforaciones interiores.

LINT FILTER: filtro con una mayor superficie y un flujo de aire mejorado.

COOL DOWN: sistema de enfriamiento antiarrugas al final del ciclo.

Modelos disponibles con calefacción eléctrica, gas o vapor. (BASIC sólo eléctrica o gas)

Nuevo modelo de 14 kg.

Grey skinplate outer casing, stainless steel look.

Big loading door (opening of 180°).

Autoreverse drum: standard in all models.

Stainless steel drum as standard.

DUAL AIRFLOW: mixed axial-radial airflow.

EFFICIENT DRUM: the new drum with stamped holes.

LINT FILTER: filter drawer with wide surface and improved airflow.

COOL DOWN: anti-wrinkle at the end of cycle.

Models available in electric, gas or steam heating. (BASIC MODEL only electric or gas)

New 14 kg model.



SECADORAS ÚNICO TAMBOR

SINGLE POCKET DRYERS

DO - OPTIMA



Microprocesador CONTROL T2: pantalla táctil de 7" pulgadas en todos los modelos.
Mueble exterior gris en skinplate, estética inox.

OPCIONES

SMART DRY: el control de humedad inteligente.
FIRE OFF: sistema antiincendios integrado.
Puerta con doble cristal.
Nueva dosificación de perfume.
PRIMERLINK: Conectividad IoT.

T2 Control Microprocessor: 7" touch screen for all models.
Grey skinplate outer casing, stainless steel look.

OPTIONS

SMART DRY: the intelligent humidity sensor.
FIRE OFF: Integrated Fire Extinguishing System.
Double door glass.
New dosing perfume.
PRIMERLINK: IoT Connectivity.

CONTROL CONTROL	CALEFACCIÓN HEATING	CAPACIDADES CAPACITIES					
		11-12 kg	14-15 kg	17-18 kg	22-24 kg	26-29 kg	33-37 kg
Microprocesador T2 Microprocessor T2	Eléctrica - Gas - Vapor Electric - Gas - Steam	DO-11 T2	DO-14 T2	DO-17 T2	DO-23 T2	DO-28 T2	DO-36 T2

NUEVO
NEW



DS - STANDARD

Programador P: posibilidad de controlar el tiempo y la temperatura.
Mueble exterior gris en skinplate, estética inox.

OPCIONES

Pantalla para Programador P

P programmer: push buttons to control temperature and time.
Grey skinplate outer casing, stainless steel look.

OPTIONS

Display for P Programmer.

CONTROL CONTROL	CALEFACCIÓN HEATING	CAPACIDADES CAPACITIES					
		11-12 kg	14-15 kg	17-18 kg	22-24 kg	26-29 kg	33-37 kg
Control electrónico P Electronic control P	Eléctrica - Gas Electric - Gas	DS-11 P	DS-14 P	DS-17 P	DS-23 P	DS-28 P	DS-36 P

NUEVO
NEW



DL - BASIC

Programador P: posibilidad de controlar el tiempo y la temperatura.
Paneles pintados en blanco.

OPCIONES

Pantalla para Programador P

P programmer: push buttons to control temperature and time.
White painted panels.

OPTIONS

Display for P Programmer.

CONTROL CONTROL	CALEFACCIÓN HEATING	CAPACIDADES CAPACITIES					
		11-12 kg	14-15 kg	17-18 kg	22-24 kg	26-29 kg	33-37 kg
Control electrónico P Electronic control P	Eléctrica - Gas Electric - Gas	DL-11 P	DL-14 P	DL-17 P	DL-23 P	DL-28 P	DL-36 P

NUEVO
NEW

NUEVO
NEW

NUEVO
NEW



SECADORAS DOBLE TAMBOR

DOUBLE POCKET DRYERS

Mueble exterior gris en skinplate, estética inox.
 Grandes puertas de carga (apertura 180°).
 Inversión de giro: estándar en todos los modelos.
 Tambores en acero inoxidable estándar.
 DUAL AIRFLOW: flujo mixto de aire axial-radial.
 EFFICIENT DRUM: el nuevo tambor con perforaciones interiores. (BASIC no)
 LINT FILTER: filtro con una mayor superficie y un flujo de aire mejorado.
 COOL DOWN: sistema de enfriamiento antiarrugas al final del ciclo.
 Modelos disponibles con calefacción eléctrica, gas o vapor. (BASIC sólo eléctrica o gas)

Grey skinplate outer casing, stainless steel look.
 Big loading door (opening of 180°).
 Autoreverse drum: standard in all models.
 Stainless steel drum as standard.
 DUAL AIRFLOW: mixed axial-radial airflow.
 EFFICIENT DRUM: the new drum with stamped holes.
 LINT FILTER: filter drawer with wide surface and improved airflow.
 COOL DOWN: anti-wrinkle at the end of cycle.
 Models available in electric, gas or steam heating. (BASIC model only electric or gas)



DDO - OPTIMA

Microprocesador CONTROL T2: pantalla táctil de 7" pulgadas en todos los modelos.
 Mueble exterior gris en skinplate, estética inox.

OPCIONES

SMART DRY: el control de humedad inteligente.
 FIRE OFF: sistema antiincendios integrado.
 Puerta con doble cristal.
 Nueva dosificación de perfume.
 PRIMERLINK: Conectividad IoT.

T2 Control Microprocessor: 7" touch screen for all models.
 Grey skinplate outer casing, stainless steel look.

OPTIONS

SMART DRY: the intelligent humidity sensor.
 FIRE OFF: Integrated Fire Extinguishing System.
 Double door glass.
 New dosing perfume.
 PRIMERLINK: IoT Connectivity.

CONTROL CONTROL	CALEFACCIÓN HEATING	CAPACIDADES CAPACITIES		NUEVO NEW
		11-12 kg	17-18 kg	
Microprocesador T2 Microprocessor T2	Eléctrica - Gas Electric - Gas	DDO-11 T2	DDO-17 T2	DDO-17 G T2 TURBO



DDS - STANDARD

Nuevo programador P: con botones para controlar temperatura y tiempo.
 Mueble exterior gris en skinplate, estética inox.

OPCIONES

Puerta con doble cristal.
 Pantalla para programador P.

New P programmer: push buttons to control temperature and time.
 Grey skinplate outer casing, stainless steel look.

OPTIONS

Double door glass.
 Display for P Programmer.

CONTROL CONTROL	CALEFACCIÓN HEATING	CAPACIDADES CAPACITIES		NUEVO NEW
		11-12 kg	17-18 kg	
Control Estándar P Standard Control P	Eléctrica - Gas Electric - Gas	DDS-11 P	DDS-17 P	DDS-17 G P TURBO



DDL - BASIC

Nuevo programador P: con botones para controlar temperatura y tiempo.
Paneles en blanco.

OPCIONES

Puerta con doble cristal.
Pantalla para programador P.

New P programmer: push buttons to control temperature and time.
White panels.

OPTIONS

Double doorglass.
Display for P Programmer.

CONTROL CONTROL	CALEFACCIÓN HEATING	CAPACIDADES CAPACITIES		
		11-12 kg	17-18 kg	17-18 kg
Control Estándar P Standard Control P	Eléctrica - Gas Electric - Gas	DDL-11 P	DDL-17 P	DDL-17 G P TURBO

NUEVO
NEW



SECADORAS BOMBA DE CALOR DEB Y DOB

HEAT PUMP DRYERS EXCELLENCE-DEB & OPTIMA-DOB

Secadoras con tecnología bomba de calor.
Microprocesador T2: pantalla táctil a color de 7".
Mueble exterior gris, estética inox.
Gran apertura de puerta (apertura 180°).
Puerta con doble cristal estándar. (modelo DOB no).
SMART DRY: sensor de humedad inteligente estándar. (mod DOB no).
Inversión de giro: estándar en todos los modelos.
Tambor en acero inoxidable estándar.

EFFICIENT DRUM: nuevo tambor eficiente con agujeros embutidos (excepto BASIC).

LINT FILTER: cajón como filtro de borras, de gran superficie y con flujo de aire mejorado.

COOL DOWN: sistema antiarrugas al final de ciclo.

Sin necesidad de extracción de vahos.

Bajo consumo energético.

Este modelo utiliza agua para la refrigeración, que puede ser re-utilizada para lavar.

OPCIÓN: PRIMERLINK: Conectividad IoT

Tumble dryers with heat pump technology.
Microprocessor T2: 7" coloured touch screen.
Grey skinplate outer casing, stainless steel look.
Big loading door (opening of 180°).

Double door glass as standard. (not DOB model)

SMART DRY: the intelligent humidity sensor standard. (not DOB model)

Autoreverse drum: standard in all models.

Stainless steel drum as standard.

EFFICIENT DRUM: the new drum with stamped holes (except BASIC).

LINT FILTER: filter drawer with wide surface and improved airflow.

COOL DOWN: anti-wrinkle at the end of cycle.

No need of exhaust to the exterior.

Low energy consumption.

These models use water to refrigerate, which may be reused to wash.

OPTION: PRIMERLINK: IoT Connectivity

OPCIONES para OPTIMA DOB:

SMART DRY

Doble cristal puerta

Nueva opción: Mueble o frontal skinplate negro o skinplate aspecto madera para modelos 11-23

OPTIONS for DOB OPTIMA:

SMART DRY

Double doorglass

New option: Black or wooden skinplate outer casing or front panel available (11-23)

CONTROL CONTROL	CAPACIDADES CAPACITIES		
	11-12 kg	17-18 kg	23-26 kg
Microprocesador T2 Microprocessor T2	EXCELLENCE DEB-11 T2	EXCELLENCE DEB-17 T2	EXCELLENCE DEB-23 T2
Microprocesador T2 Microprocessor T2	OPTIMA DOB-11 T2	OPTIMA DOB-17 T2	OPTIMA DOB-23 T2

GAMA DE PRODUCTOS RANGE OF EQUIPMENT

ARMARIOS DE OZONO OZONE CABINETS

El armario de ozono es una cabina diseñada para DESODORIZAR y HIGIENIZAR todo tipo de ropa, accesorios y materiales mediante el ozono.

Las prendas y accesorios son higienizados de manera natural, sin productos químicos.

The ozone cabinet has been designed to DEODORIZE and SANITIZE all kinds of clothes, accessories and materials using ozone.

Garments and accessories are sanitized in a natural way, without chemicals.



ozone

EL ARMARIO DESINFECTA Y ELIMINA LOS MALOS OLORES DE:

Cascos, monos, chaquetas, zapatos, botas, sombreros, gorros, bolsas, peluches, juguetes, colchas, almohadas, cortinas, almohadones, ropa de mascotas...

También es muy adecuado para trajes o prendas muy elaboradas que no se pueden lavar en agua, seco o planchar.

THE CABINET DISINFECTS AND ELIMINATES BAD ODORS FROM:

Helmets, jumpsuits, jackets, boots, hats, caps, toys and teddy bears, bags, stuffed animals, bedspreads, pillows, curtains, pet beds and clothes...

It is also ideal for highly elaborated costumes and clothing that cannot be water washed, dried or ironed.

O-CAB 300 / O-CAB 600 / O-CAB 1250

CARACTERÍSTICAS

- Muebles skinplate.
- Versión OPL o autoservicio.
- 3 capacidades disponibles.
- Puerta bloqueada con doble electroimán.
- Indicador luminoso del estado del ciclo.
- Sin necesidad de ventilación externa.
- Filtro de carbono activo de fácil recambio.

OPCIONES:

- Estantes extras.
- Reemplazo de pies por ruedas.
- Mueble skinplate color.

FEATURES

- Skinplate body.
- OPL or coin models.
- 3 capacities available.
- Door locked with double electromagnet.
- Cycle status light indicator.
- No need for external ventilation.
- Easy-to-replace activated carbon filter.

OPTIONS:

- Extra shelves.
- Replacement of feet for wheels.
- Colour skinplate body.



O-CAB 300
313 litros/ liters

O-CAB 600
626 litros/ liters

O-CAB 1250
1252 litros/ liters

DESCRIPCIÓN DESCRIPTION	MEDIDAS SIZES
O-CAB 300	1112 x 680 x 790 mm (Al x An x Pr) (H x W x D)
O-CAB 600	1850 x 680 x 790 mm (Al x An x Pr) (H x W x D)
O-CAB 1250	1850 x 1330 x 790 mm (Al x An x Pr) (H x W x D)

FUNCIONAMIENTO

CONCENTRACIÓN DE OZONO HASTA 7 PPM

FASE 1:

LLENAR EL ARMARIO >
CREACIÓN DE OZONO
DENTRO DEL ARMARIO

FASE 2:

CONCENTRACIÓN
DEL OZONO EN EL
COMPARTIMENTO
CON EL MATERIAL
A DESINFECTAR

FASE 3:

DESTRUCCIÓN DEL
OZONO DENTRO DEL
ARMARIO > VACIAR
EL ARMARIO

FUNCTIONING

OZONE CONCENTRATION UP TO 7 PPM

PHASE 1:

FILLING THE CABINET
> CREATING OZONE
INSIDE THE CABINET

PHASE 2:

OZONE CONCENTRATION
IN THE COMPARTMENT
WITH THE MATERIAL TO
BE DISINFECTED


PHASE 3:

DESTRUCTION OF
OZONE INSIDE THE
CABINET > EMPTY
THE CABINET

GAMA DE PRODUCTOS RANGE OF EQUIPMENT

PRIMERBOX

LA MOVILIDAD PARA LA LAVANDERÍA
MOBILITY FOR THE COIN LAUNDRY



APLICACIONES PUBLIC ZONE

Gasolineras/ Áreas de servicio
Túneles de lavado de coches
Campos mineros o petroleros
Parkings públicos
Eventos multitudinarios
Supermercados
Cámpings
Inversores
Zonas militares
Lavanderías eventuales: desastres naturales, zonas de incendios

Gas Station/ Service area
Car wash
Mining or oil fields
Public parkings
Mass events
Supermarkets
Campsites
Investors
Military zones
Eventual laundries: natural disasters, fire zones



UNA PROPUESTA COMPLETA DE DISEÑO PARA TU TIENDA
A COMPLETE DESIGN PROPOSAL FOR YOUR MOBILE COIN LAUNDRY

PRIMERBOX

LA MOVILIDAD PARA LA LAVANDERÍA MOBILITY FOR THE COIN LAUNDRY

PRIMER ofrece un sistema de módulos transportables, totalmente equipados y con diferentes opciones de configuración. Es ideal para eventos temporales o permanentes en el exterior. Existen los módulos ABIERTO y CRISTAL, listos para ser instalados; y los personalizables, con múltiples configuraciones y opciones disponibles.

PRIMER offers multiple transportable modules, totally equipped and with different configuration sizes and options, ideal for temporary events or permanent external locations, etc. There is the OPEN and GLASS version, ready to move, and the custom version with multiple configurations and options available.

ABIERTO/OPEN

Módulo completo de 3 metros, con un tejado que sobresale y máquinas incluidas. Dos versiones disponibles: PL con 3 columnas Professional de 10 Kg con monedero mecánico (1 euro). LS con lavadora y secadora de 18 kg y una lavadora profesional, todas con monedero mecánico. Como opción: armario para botellas de gas. Bombas de dosificación disponibles como opción.

Complete 3 metres long module, with a roof and including machines. Two combinations available: PL with 3 stack Professional washers and dryers with mechanical coiners. LS with industrial 18 kg washer and dryer + Professional washer and mechanical coiners. As option cupboard for gas bottles. Dosing pumps kits also available if needed.

CRISTAL/GLASS

Módulo completo de 3 metros, medio cerrado con paredes de cristal pero sin puerta, y máquinas incluidas. Dos versiones disponibles: PL con 3 columnas Professional lavadoras + secadoras 10 kg con monedero mecánico (1 euro). LS con lavadora y secadora de 18 kg y una lavadora profesional, todas con monedero mecánico. Como opción: armario para botellas de gas. Bombas de dosificación disponibles como opción.

Complete 3 metres long module, with glass walls but no door, it remains open, and including machines. Two combinations available: PL with 3 stack Professional washers and dryers with mechanical coiners. LS with industrial 18 kg washer and dryer + Professional washer and mechanical coiners. As option cupboard for gas bottles. Dosing pumps kits also available if needed.



En los modelos CRISTAL se accede por el lateral (no tienen puerta). Siempre están abiertos.
GLASS models access is from the side, there is no door: they are always open.

PRIMERBOX

PERSONALIZABLE CUSTOMIZABLE

PRIMER ofrece también módulos transportables, totalmente equipados y con diferentes opciones de configuración. Permite la creación de establecimientos de lavandería personalizados para cada cliente.

PRIMER offers also modules with different configuration options. These can be designed in different sizes and versions to adapt to each client needs.

DISEÑA TU MÓDULO

Elige las opciones de configuración que mejor se adapten a tus necesidades.

DESIGN YOUR MODULE

Select the configuration options that best meet your needs.

DIMENSIONES / TIPO DE TRANSPORTE

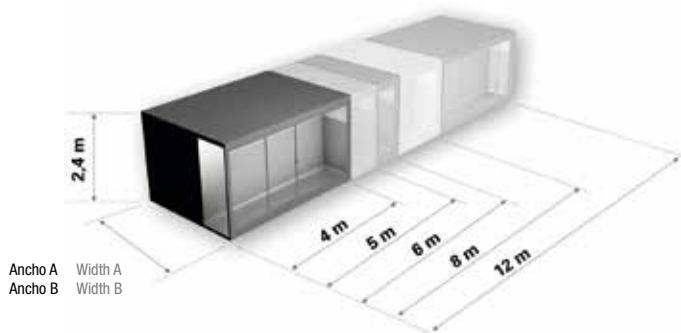
DIMENSIONS / TYPE OF TRANSPORT



Transporte marítimo
Ancho A: 2,35 m
Sea transport
Width A: 2,35 m



Transporte terrestre
Ancho B: 3 m (más habitual)
Land transport
Width B: 3 m (more usual)



TIPO DE MÓDULO / MODULE TYPE



Cerrado / Closed



Abierto / Open



Doble / Double

DISEÑA EL INTERIOR

El módulo estándar está preparado para albergar todo tipo de máquinas de lavandería, con un diseño muy luminoso, con un frontal que permite ver la funcionalidad de su interior.

DESIGN THE INTERIOR

The standard module is designed to be very light, with a front that allows you to see the elegance of its interior.



TU NEGOCIO AUTOSERVICIO

YOUR COIN LAUNDRY BUSINESS

TODO UN MUNDO DE VENTAJAS

GESTIÓN DEL NEGOCIO

Con datos de producción, productividad, disponibilidad de máquinas, facturaciones y mucho más, podrás tomar las decisiones más acertadas para el negocio.

CONTROL DE PROCESO

Tener un control de los programas ejecutados, en ejecución, comparativas y información actual e histórica te ayudará a asegurar la calidad e higiene del proceso.

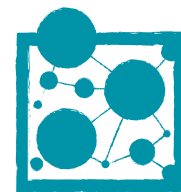
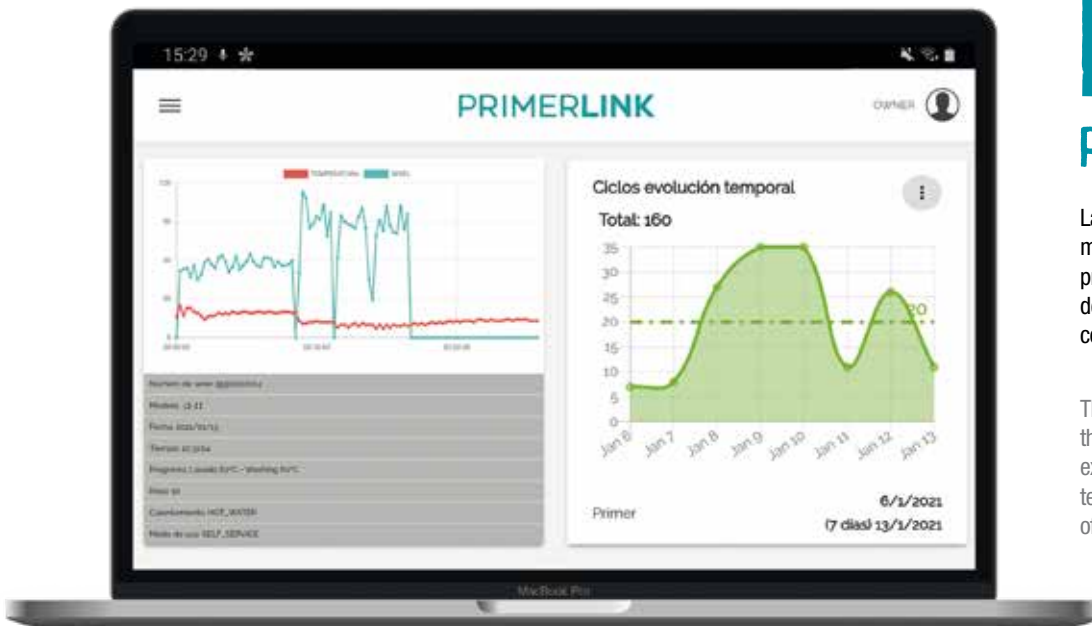
A WHOLE WORLD OF ADVANTAGES

BUSINESS MANAGEMENT

With production data, productivity, machine availability, billings and much more, you can make the best decisions for your business.

PROCESS CONTROL

Having a control of the programs executed, in execution, comparatives and current and historical information will help you to ensure the quality and hygiene of the process.



PRIMERLINK

La aplicación remota te muestra los gráficos RABC, programas ejecutados con detalle de temperaturas, comparativa de procesos, etc.

The remote APP shows you the RABC graphs, programs executed with details of temperatures, comparison of processes, etc.

INTERNET OF THINGS



ESTADÍSTICAS

Financieras, de horario, técnicas, trazabilidad y programas.

STATISTICS

Financial, by schedule, technical, traceability and programs.



ESCRITORIO REMOTO

Monitoriza, bloquea y opera las máquinas en tiempo real a distancia.

REMOTE DESKTOP

Monitors, blocks and operates the machines in real time and remotely.



DATOS

Descárgate en excel todos los datos.

DATA

Download all the data in an excel file.



SERVICIO TÉCNICO A DISTANCIA

Monitoriza, bloquea y opera las máquinas en tiempo real a distancia.

REMOTE TECHNICAL SERVICE

Data recovery for after-sales service, error warnings, software updates...



GESTIÓN DE LA LAVANDERÍA

Podrás monitorizar tu negocio:

- Crear programas/descuentos
- Control de horarios
- Control de ingresos, recaudaciones
- Creación de grupos de máquinas (por tiendas, por versión, etc)

MANAGEMENT OF THE LAUNDRY

You can monitor your business:

- Create programs/discounts
- Control schedules
- Control income, earnings
- Creation of groups of machines (by shop, by version, etc.)



Geolocalización de las máquinas en el mapa mundial.

Geolocation of the machines on a world map.



TU LAVANDERÍA AUTOSERVICIO YOUR LAUNDRETTE

Suscribirse a **PRIMER LAUNDRY APP** es la opción más cómoda para operar desde tu móvil: elige la tienda más cercana en el momento que necesites una lavandería, reserva la maquinaria y una vez terminado, paga con el móvil.

Tendrás además estadísticas de todas tus coladas y podrás beneficiarte de promociones.

Signing up to **PRIMER LAUNDRY APP** is the most convenient option for operating from your mobile phone: when you need a laundrette, select the nearest shop, reserve the machine and on completion, pay using your mobile phone.

You can also receive statistics about all your washes and take advantage of special deals.



INSTÁLATE LA APP INSTALL THE APP



PRIMER LAUNDRY

Comprueba la disponibilidad de las máquinas y reserva la tuya en cualquier momento.

Check the availability of the machines and reserve yours at any time.

La **APP** te notifica el fin de ciclo a través del correo electrónico.

Gestiona y organiza tus gastos con la información como la factura acumulada.

Recibirás promociones, descuentos y novedades cómodamente en tu móvil.


APP con pasarela de pagos, también mediante código QR.

The **APP** notifies you of the end of the cycle via e-mail.

Manage and organise your expenditure with information such as accumulated turnover.

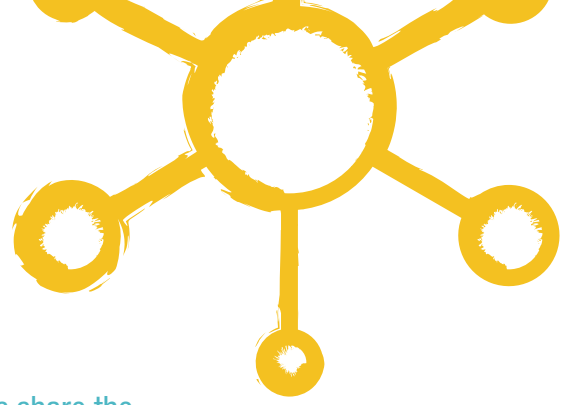
You will receive special offers, discounts and news on your mobile phone.

APP with payment gateway, payments using QR code.





CONTROL T2



Lavadoras y secadoras comparten el mismo control T2 con pantalla táctil de fácil uso de 7"

Washers and dryers share the same control T2 with a user friendly 7" touch screen

PARA EL PROPIETARIO

Fácil programación de franjas horarias.

Fácil programación de tarifas: precios, promociones.

Estadísticas, datos de recaudación.

Gestión remota gracias a PRIMERLINK.

THE OWNER FINDS

Easy programming for time frames.

Prices plans easy programming: prices, promotions.

Statistics, earnings data.

Remote management thanks to PRIMERLINK.

PARA EL USUARIO

Fácil selección de programas.

Fácil puesta en marcha de las máquinas.

Permite visualización de videos: con instrucciones de uso, publicidad

Pago remoto mediante la APP PRIMER LAUNDRY.

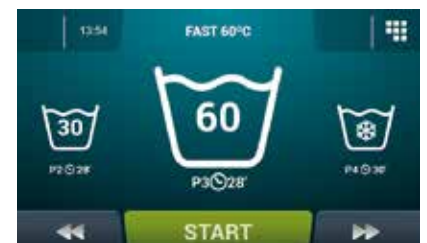
THE USER FINDS

Easy selection of programs.

Easy operation of machines.

Visualization of videos: use instructions, adverts.

Remote payment by the PRIMER LAUNDRY APP.



OTROS ACCESORIOS OTHER ACCESSORIES



Para crear tu propio pack *To create your own combination*

COMPONENTES	COMPONENTS	Código/ Code
A Mesa encimera (para PACK 1+1 H)	A Folding top panel (for PACK 1+1 H)	19074101
B Mueble columna (para PACK STACK - 1 columna)*	B Vended frame (for a STACK PACK - 1 column)*	19074102
C Armario dosificación (para todos los PACKS)	C Dosing cupboard (for all PACKS)	19074089
D Rótulo LED (para PACK STACK y PACK DOBLE)	D Display LED (for STACK and DOUBLE PACK)	19074103

A



B



Mueble para una lavadora + una secadora
Profesionales apiladas

Vended frame for Professional washers and stacked dryers



C



Armario diseñado para contener el kit de dosificación

Cupboard designed to fit the dosing kit

D



Rótulo personalizable por el propietario

Display to be customized by the owner

*Para el PACK DOBLE pedir 2 muebles columna y kit dosificación 4 máquinas.

**For DOUBLE PACK you need to order 2 vended frames and dosing kit 4 machines.*

KITS DOSIFICACIÓN DOSING KITS

Conjunto de dosificación para 2, 4 y 6 máquinas, con dos productos químicos. Utilizamos la señal del programa de la máquina para la activación del conjunto de dosificación.

DOSING KITS: Dosing set for 2, 4 and 6 machines with 2 chemical products. We use the signal of the program in the machine to activate the dosing kit.



SISTEMAS DE PAGO PAYMENT SYSTEMS

1 MONEDERO/FICHERO

Existen varios kits según tipo de moneda. Pueden ser usados como moneda o ficha o con un nuevo monedero mecánico.



MONEDERO/ FICHERO
COIN/ TOKEN

2 CENTRAL DE PAGO

Las máquinas pueden conectarse a una central para facilitar el control de una única caja con monedas.

CDP- 8 PLUS

Central de pago que permite controlar de serie 8 máquinas:

- Mueble metálico de chapa de 2mm de espesor, pintura de gran resistencia de base epóxica gofrada y secada al horno.
- Pantalla TFT 17" táctil anti vandálica (6mm espesor).
- Aceptor monedas anti plomo, con admisión desde 0,05 hasta 2,00€.
- Hopper devolución de monedas, autoalimentado, con capacidad hasta 1500 monedas en total, dependiendo del valor.
- Aceptor billetes con admisión desde 5,00 hasta 20,00€. Apilador hasta 400 unidades.
- Impresora de tickets térmica incluida, con capacidad para rollo 185 mts.
- Electrónica de control hasta 16 máquinas por pulsos (ampliable).
- Cierre de alta seguridad.
- Placa de alarma con cerradura en puerta frontal.
- Marco pared para empotrar, provista de puerta trasera.
- Armario de conexión y kit montaje de 8 máquinas estándar (ampliable)
- Software incluido (permite control remoto).
- Expendedor provisto de Lector/Grabador Tarjetas PVC proximidad Mifare.
- Fabricación según norma CE.



CDP- 8 PLUS

COIN/TOKEN

There are several kits depending on the currency of each country, which can be used with a token or with a new mechanical coiner kit. Both to be ordered with a coin box kit.

CENTRAL PAY

The machines can be connected to the central pay with the central pay kit to control a single box with money.

3 PAGO REMOTO

Máquinas preparadas para comunicación remota: permite programar, gestionar y tener feedback técnico. Sistema multi-pago: actualización de precios, etc.

REMOTE PAYMENT

Machines ready for remote communication: allows programming, management and technical feedback. Multi payable systems: price updating, etc.



MÁQUINA DE CAMBIO

- Aceptor de billetes estándar.
- Aceptor de moneda en opción.
- 1 ó 2 pagadores de monedas: 1 hopper entrega sólo monedas y 2 hopper permite combinar monedas y fichas.
- Memoria de pago.
- Programación tabla de cambios en CPU a través de pulsadores.
- Display con 4 dígitos de 7 segmentos.
- Auto-diagnóstico en pantalla.
- Contabilidad parcial y total por software.

TAQUILLAS LOCKERS

El complemento ideal en una lavandería es la taquilla, ya que ofrece la máxima flexibilidad para el usuario final y para el lavadero. Existen 3 combinaciones disponibles: Lock 7, 11 o 14.

Importante: Sólo funcionan con la central de pagos CDP-8 PLUS.

The ideal complement in a laundry is the locker, since it offers maximum flexibility for the end user. There are 3 combinations available: Lock 7, 11 o 14.

Important: They only work with the central pay CDP-8 PLUS.

7

LOCK 7

Siete taquillas: 1 grande, 2 medianas y 4 pequeñas.
7 lockers: 1 large, 2 medium and 4 small.



11

LOCK 11

Once taquillas: 1 grande, 2 medianas y 8 pequeñas.
11 lockers: 1 large, 2 medium and 8 small.



14

LOCK 14

Catorce taquillas: 2 grandes, 4 medianas y 8 pequeñas.
14 lockers: 2 large, 4 medium and 8 small.





C. Comerç, 6-12 - Pol. Ind. La Quintana
08504 Sant Julià de Vilatorrada
BARCELONA (SPAIN)
www.primer.es

DPTO. COMERCIAL
SALES DEPARTMENT
T. +34 93 812 27 70
M. +34 608 35 14 07
info@primer.es

SERVICIO TÉCNICO
AFTER SALES DEPT.
T. +34 93 812 27 32
sat@primer.es

RECAMBIOS
SPARE PARTS
T. +34 93 812 27 75
parts@primer.es



ONNERA GROUP

